

MOVING TECHNOLOGIES



PARTNER EQUO[®] - PE

COLONNA PEC



PENSILE FISSO PEF



PENSILE SCORREVOLE PES

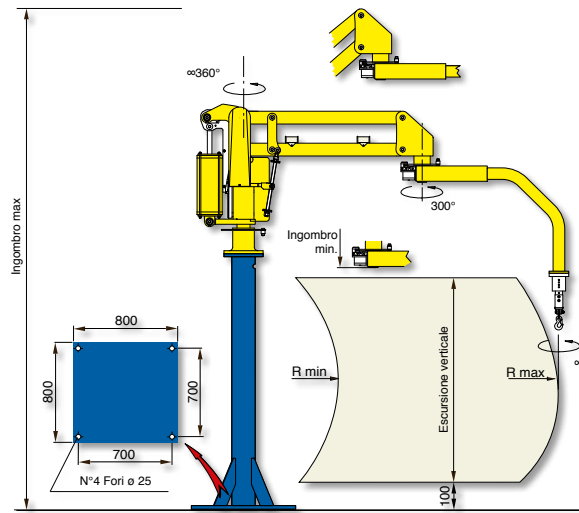


Manipolatori Industriali

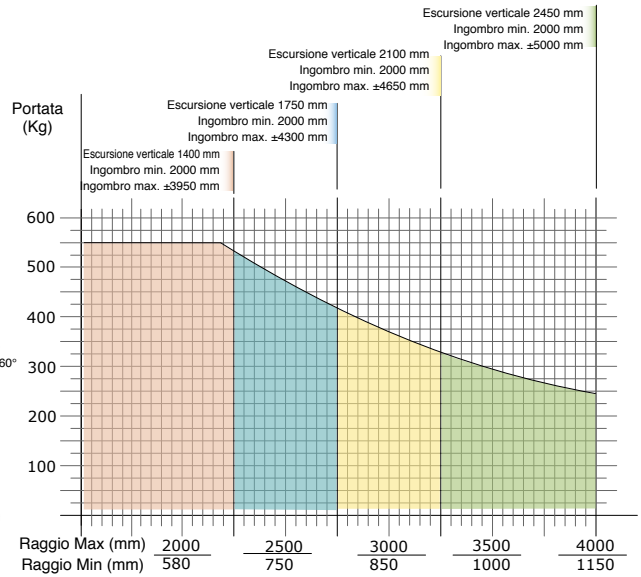
Manipolatore pneumatico a bracci snodati PARTNER EQUO

Il PARTNER EQUO, corredato con speciali attrezzi di presa, è particolarmente efficace per movimentare manualmente, in assenza di peso, carichi anche disassati in ogni direzione dello spazio. Permette così all'operatore di lavorare velocemente, con precisione e senza fatica, in ottime condizioni di ergonomia e sicurezza. La sua versatile struttura, inoltre, ne consente l'adattamento a qualsiasi ambiente di lavoro.

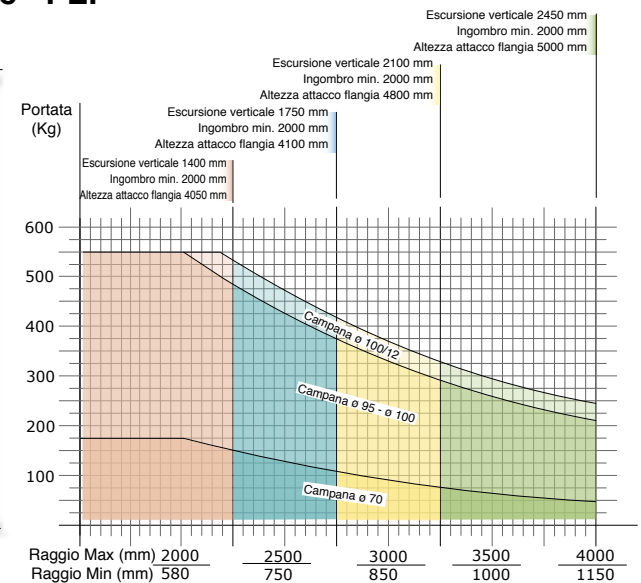
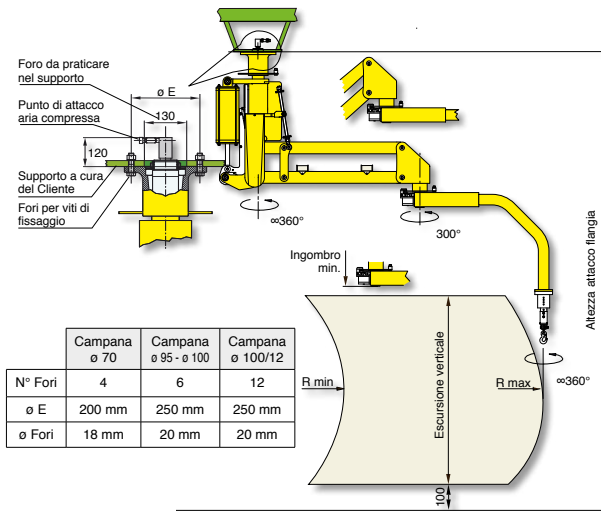
Partner in esecuzione a colonna - PEC



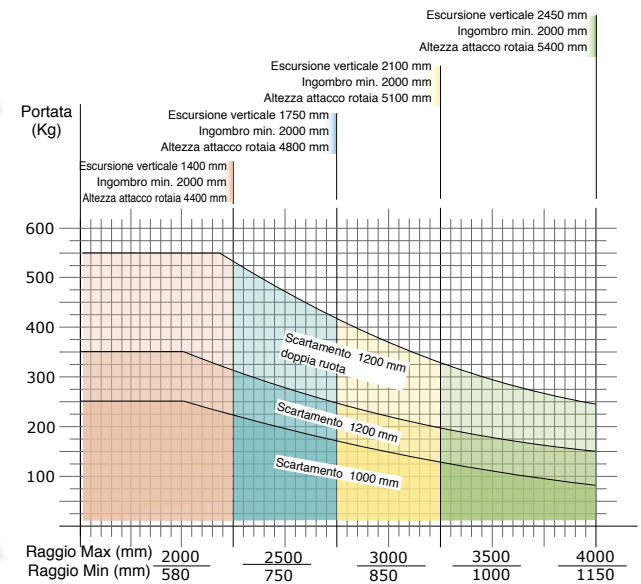
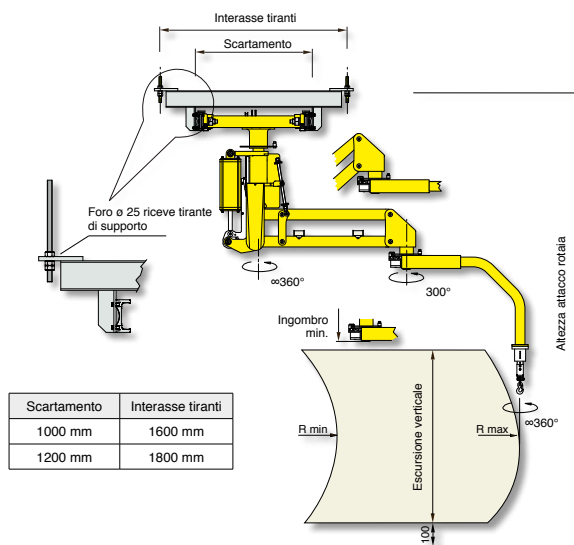
Versioni strutturali: su base fissa, su basamento autostabile di nostra fornitura opportunamente dimensionato, o con carrello autostabile motorizzato scorrevole lungo una semplice rotaia posta sul pavimento.



Partner in esecuzione pensile - PEF



Partner in esecuzione pensile scorrevole - PES



Alimentazione: aria compressa secca e non lubrificata mini 0,7÷0,8 MPa costanti