


Plan de formación del curso de Profesor de autoescuela (Profesor de formación Vial)

Formaciondetransporte.com



En este documento se ofrece una breve descripción del contenido y funcionamiento del curso para la consecución del título de transportista

Formaciondetransporte.com

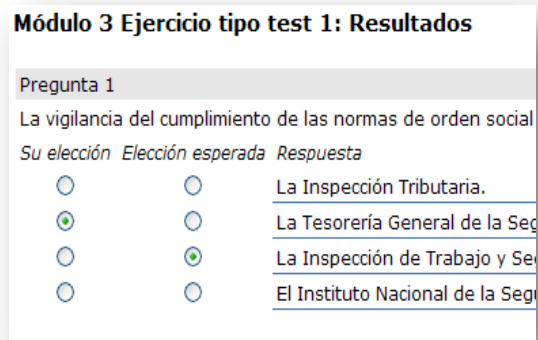
902 955 914

info@formaciondetransporte.com

ELEMENTOS QUE SE TRABAJAN EN EL CURSO

EN EL CURSO SE TRABAJARAN:

- Todo el contenido necesario para aprobar las pruebas y obtener el certificado de Profesor de Autoescuela a través del temario, esquemas, animaciones flash, preguntas tipo test, supuestos y actividades organizadas durante el curso para practicar e interrelacionarse con otros alumnos.



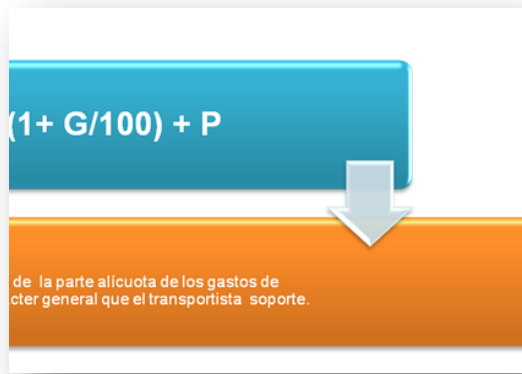
Supuestos prácticos bajo supervisión directa del profesor

Test con autocorrecciones y ayudas. Modelos de exámenes anteriores y la forma correcta de realizarlos



Videos explicativos para facilitar el aprendizaje

Animaciones interactivas y dinámicas con explicaciones y esquemas



Temario estructurado por secciones

Esquemas explicativos

TEMA 1-NORMAS GENERALES DE LOS CONDUCTORES

1. INTRODUCCIÓN
2. NORMAS GENERALES

TEMA 2: FACTORES CIRCULACIÓN:

1. El conductor
2. El vehículo Definiciones
3. Masas y Cargas del vehículo
4. La vía /Carretera/Arcenes
5. Utilización de los carriles
6. Documentos
7. Peatones

TEMA 3: MANIOBRAS

1. Conceptos básicos
2. Regla de seguridad
3. Sentido de la circulación
4. Desplazamiento en lateral
5. Cambio de dirección/sentido
6. Adelantamientos
7. Marcha atrás
8. Parada, estacionamiento, detención
9. Intersecciones

TEMA 4: SEÑALIZACIÓN

1. Conceptos básicos
2. Prioridad entre señales
3. Señalización de los agentes de SEGURIDAD
4. Semáforos
5. Señales de indicación
6. Señales de reglamentación
7. Señales de tráfico de advertencia
8. Señales de tráfico de obras

TEMA 5: LA VELOCIDAD

1. La Velocidad
2. Velocidad en vías urbanas y travesías
3. Velocidades mínimas y máximas
4. Velocidad, distancia entre vehículos
5. Esquema de Velocidades

TEMA 6: SISTEMA DE ALUMBRADO

1. Introducción
2. Luces de posición
3. Luces de corto alcance (Cruce)
4. Luces de largo alcance (carretera)
5. Luces de estacionamiento y frenado
6. Luces antiniebla
7. Otros tipos

TEMA 7: CARGA DEL VEHÍCULO

1. El transporte de personas
2. El transporte de Mercancías
3. Los vehículos pesados

TEMA 8: MECÁNICA DEL AUTOMÓVIL

1. El motor
2. El bastidor
3. La Alimentación/Lubricación/Refrigeración
4. El sistema eléctrico
5. La dirección
6. Los frenos
7. La suspensión/La transmisión/Las ruedas
8. Respuestos y accesorios

TEMA 9: SEGURIDAD

1. Introducción
2. Seguridad Activa
3. Seguridad Pasiva
4. Tiempo de reaccion y distancias
5. Factores del conductor
6. Condiciones Adversas
7. El cinturón de seguridad
8. La alcoholemia
9. Sustancias estupefacientes y otras similares.

TEMA 10: EMERGENCIA

1. Causas principales de los accidentes
2. Obligación de auxilio
3. Colocación del herido
4. Fracturas
5. Masaje Cardio-Pulmonar
6. LA respiración Artificial

PRIMER CONTACTO Y PLAN DE ESTUDIO

Una vez inscrito en nuestro curso el alumno recibirá una primera encuesta formativa para evaluar los conocimientos previos del alumno en las diferentes materias para que el profesor pueda hacer un plan de estudio personalizado.

Para ello se realizará:

- Un análisis de la disponibilidad horaria y capacidades de concentración que marcarán los criterios horarios.

Una detallada explicación del funcionamiento del curso, plazos, sistemas de evaluación ...

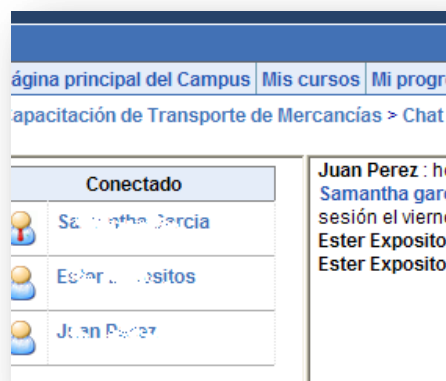
Comunicación alumno- tutor

No se dará un límite de tutorías con el profesor; se darán siempre que se soliciten a través de consultas personalizadas ya sea por chat, mail, web o el medio disponible. El alumno podrá consultar todas las dudas que considere durante el proceso de aprendizaje y que se resolverán en un breve plazo de tiempo.

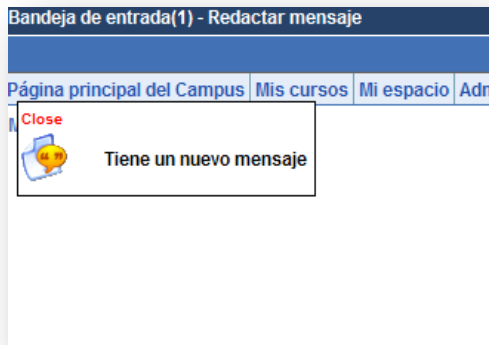
El profesor informará con el tiempo suficiente de las convocatorias que se desarrollen en la comunidad correspondiente y del proceso de inscripción, en los tableros de anuncios y por correo electrónico.



Foros



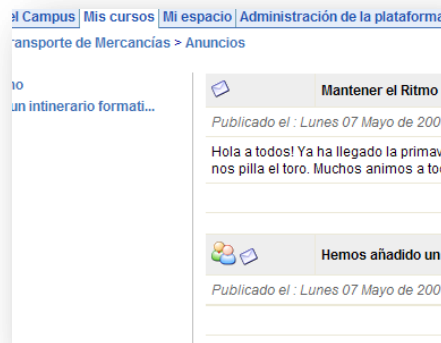
chats



Correo electrónico



Seguimiento detallado del progreso del alumno

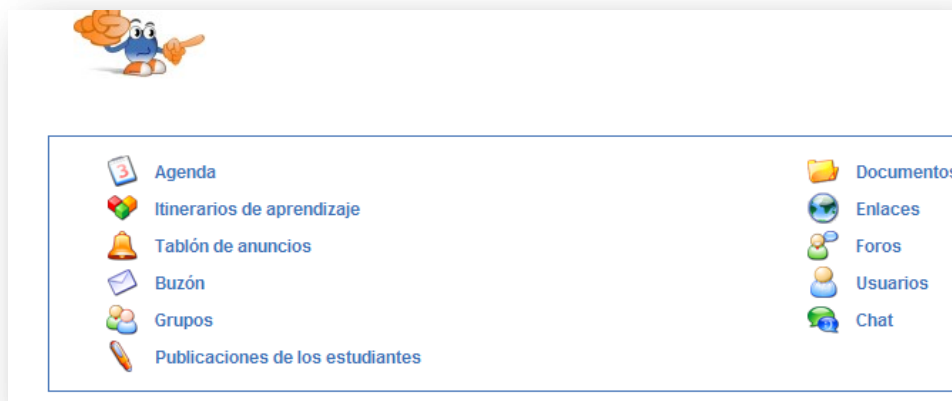


Agenda con las tareas del profesor, agenda personal , y agenda de grupo.

Anuncios

Y muchas otras que permiten gran interactividad, seguimiento del profesor y crear actividades alternativas para facilitar el aprendizaje

Todo sobre una plataforma clara y sencilla y bajo la supervisión permanente del profesorado especializado en el sector del transporte.



Si desea mas información consulte con su asesor...